


Diveen®

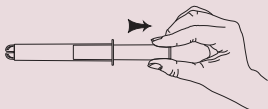


12h
INCONTINENCE CONTROL

B | BRAUN

Diveen®

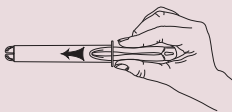
1



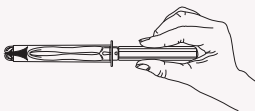
2

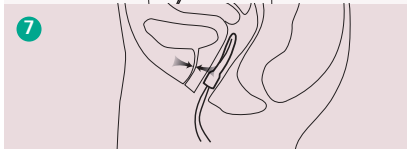
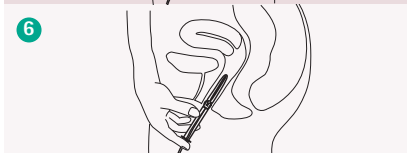
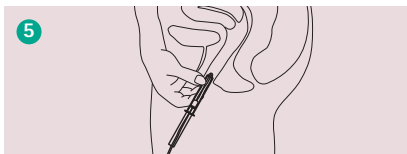


3



4



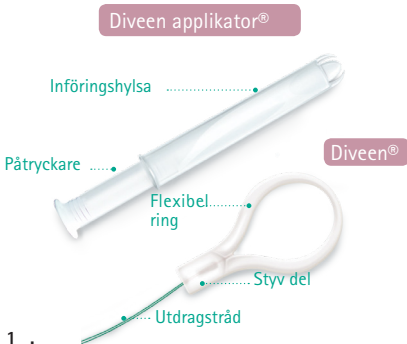


Indikationer

Diveen® är en intravaginal produkt, indikerad för kvinnor med urinläckage, speciellt ansträngningsinkontinens eller mixad urininkontinens.

Mekanism

Diveen® är utformad att stötta slidväggen i området under blåshalsen. Vid ansträngningar, så lägger vikten från blåsan tryck på den flexibla ringen på Diveen® vilket medför att den styva delen stänger till uretra och betydligt reducerar risken för urinläckage. 7



1. Före användning av produkten

- Tvätta noggrant dina händer och ta ut produkten och applikatorn från omslaget.
- Intag komfortabel position: antingen ståendes med benen lätt böjda, eller sittandes eller liggandes.

2. Applikation av produkten

Produkten kan föras in som en tampong.

■ Användning av produkten med applikatorn

För din bekvämlighet så kan insättning göras med hjälp av applikatorn.

Förberedelse av produkten

- Dra ut påtryckaren som sitter inne i applikatorsröret. ①
- Kläm försiktigt ihop ringen för att föra ihop halvorna mot varandra, ② för in den i införingshylsan och tryck på den med pekfingret tills toppen av ringen når den avrundade änden på införingshylsan ③
- Sätt tillbaka påtryckaren på införingshylsan för att göra klart för införing. ④

Införing av produkten

- För in toppen av applikatorsröret ca 2 cm in i vaginan ⑤ och skjut sedan på produkten med applikatorn in i vaginan (samma metod som vid bruk av tampong med applikator) ⑥
- Ringen placeras automatiskt i rätt position. ⑦
- Ta ut och tvätta (med vatten / tvål) och torka införingshylsan och påtryckaren ; förvara på rent och torrt ställe inför nästa användning.

SV Bruksanvisning Diveen®

■ Användning av produkten utan applikator

- Kläm försiktigt ihop ringen för att föra ihop halvorna mot varandra ②, och för in den försiktigt i vaginan tills den automatiskt placeras i rätt position. 1b
- Säkerställ att änden på utdragstråden är på utsidan av kroppen.

Ringens kan användas hela dagen. Den behöver ej tas ut vid toalettbesök.

3. Uttagning av Diveen®

- Dra försiktigt i utdragstråden för att ta ut ringen från vaginan.
- Materialet i produkten är inte återvinningsbart och ska slängas i brännbart avfall.

Säkerhetsföreskrifter

- Ta ut produkten innan natten efter en dags användning
- Använd inte produkten ihop med lokalverkande läkemedel
- Produkten kan användas upp till två gånger
- Rengör endast med tvål och vatten. Använd inte rengöringsmedel, tvätt- eller diskmedel.
- Före återanvändning, tvätta (med vatten / tvål) och torka produkten och applikatorn.

Varning

- Spola ej ner i toaletten

-
- Diveen® ska endast användas av en och samma person och får ej delas.

Oönskade biverkningar

- Vid beständigt obehag eller klåda, ta ut produkten omedelbart och ta kontakt med läkare.

Kontraindikationer

- Ska endast användas av vuxna personer som är över 18 år
- Produkten ska inte användas under graviditet.
- Efter förlossning, vänta till såren är helt läkta och tills avslaget (blödningen) helt avtagit före användning av produkten.
- Produkten ska inte användas under menstruationsperiod.
- Produkten ska inte användas under sexuellt samlag
- Om du inte har haft sex med vaginal penetration, tala med din läkare före användning av produkten.

Råd

- Rådfråga din läkare för bästa möjliga behandling av din inkontinens.

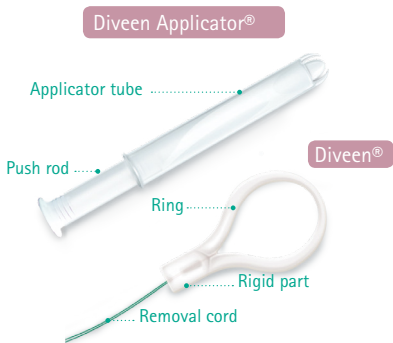
EN Instructions for use **Diveen®**

Indications

Diveen® is an intravaginal device, indicated for women with urine loss, especially from stress or mixed urinary incontinence.

Mechanism

Diveen® has been designed to support the interior vaginal wall in the area below the bladder neck. During an effort the weight of the bladder puts pressure on the flexible ring of the device and consequently the rigid part will ensure closure of the urethra, thus reducing the risk of urinary significantly. 7



1. Before using the device

- Wash your hands thoroughly and remove the device and applicator from their wrapper.
- Get into a comfortable position: either standing with legs slightly bent, or sitting or lying down.

2. Device application

The device can be inserted like a tampon.

■ Use of the device with applicator

For your convenience you can use the applicator in the box to insert the device.

Preparation of the device

- Remove the inner push rod from the applicator tube. ①
- Gently pinch the ring of the device in order to bring its halves together, ② insert it into the applicator tube and push it with your index finger until it reaches the tip of the ring just beneath the rounded tip of the applicator tube. ③
- Place the push rod again into the applicator tube to get the device ready for insertion. ④

Insertion of the device

- Insert the tip of the applicator tube approx. 2 cm into the vagina ⑤ and then push the device itself with the applicator into the vagina (same method as a tampon applicator). ⑥
- Once inserted the device spontaneously takes the right position. ⑦
- Remove and wash (with water / soap) and dry the

EN Instructions for use Diveen®

applicator tube and push rod; store it in a clean and dry place for the next use.

■ Using the device without applicator

- Gently pinch the ring of the device in order to bring its halves together ② and gently insert it into the vagina until it spontaneously takes the right position. 1b
- Make sure that the proximal end of the removal cord remains outside.

The device can be left in place all day, even during urination.

3. Removal of the device

- To remove the device from the vagina, gently pull on the removal cord.
- Wash (water / soap), dry and keep the device in a clean and dry place for the next use.
- The material of the device is not recyclable - discard it with household waste.

Precautions

- Remove the device at night after one day of use.
- Do not use the device together with topical drugs or medicinal preparations.
- The device can be used twice.
- Clean only with soap and water. Do not use detergents, laundry or dish washer products.
- Before any re-use, wash (with water / soap) and dry the device and the applicator.

Warning

- Do not flush down the toilet.
- Diveen® should be used by one person only and must not be shared.

Adverse Effects

- In case of persistent discomfort or itching, remove the device immediately and seek medical advice.

Contraindications

- Only to be used by adults from 18 years old.
- The device should not be used during pregnancy.
- After childbirth, wait for the complete healing of sutures and the last loss of blood before using the device.
- The device should not be used during your period.
- The device should not be use during sexual intercourse.
- If you are a virgin, seek medical advice before using the device.

Advice

- Please speak with your doctor for the best care with your incontinence.



B. Braun Medical
26 rue Armengaud
92210 Saint-Cloud
FRANCE



CE 0123

N0604 / 2018-03